





How's Your Child Doing?

Download **sparkler** for free today to check in on the development your 0-5 year old's heart, mind, body, and words with the Ages & Stages Questionnaires® and to find fun ways to learn through play together!

Learn more: playsparkler.org/connecticut

Available on the  **App Store**  **GET IT ON Google Play**  Connecticut Office of Early Childhood  **2-1-1**
Child Development

Get started with Sparkler:

Download: If you have an Android smartphone or tablet, download [Sparkler from the Google Play Store](#). If you use an iPhone or iPad, download [Sparkler from the Apple App Store](#).

Register: Open the app and tap “Create a New Account.” Enter **1-6-0-0** as your provider key. Pick Family/Familia in the “Group” drop-down menu. Answer the questions to create an account for yourself and a profile for your child. You must enter your child’s birthday correctly because Sparkler assigns screenings and other content based on your child’s age. You’ll be asked for a “provider key” to link you with your school/provider. Please skip this step for now!

Questions? Please email the district at [insert address at district] or Sparkler at support@playsparkler.org.



¿Cómo Progresa su Hijo/a?

Descargue ahora **sparkler** gratis para conocer más sobre el desarrollo emocional, intelectual y motriz de su niño/a de 0-5 años gracias al Cuestionario Edades & Etapas, ¡y disfrutar de divertidas formas de aprender jugando juntos!

Saber más: playsparkler.org/connecticut



Cómo Empezar con Sparkler:

Descarga: Para Android o tablet, descargue [Sparkler from the Google Play Store](#). Para iPhone o iPad, descargue [Sparkler from the Apple App Store](#).

Registro: Abra la app y haga clic en “Crear una Cuenta Nueva.” Introduzca **1-6-0-0** como clave de proveedor. Elija la opción Family/Familia en el menú desplegable “Grupo”. Responda a las preguntas para crear una cuenta para usted y un perfil para el niño/a. Deberá introducir correctamente la fecha de nacimiento del niño/a, porque Sparkler asignará las imágenes y los contenidos según su edad. Se le solicitará una “clave de proveedor” para enlazarlo con su escuela/proveedor. Por favor, ¡de momento no complete este último paso!

¿Tiene dudas? Por favor, envíe un email al distrito, a [insert address at district], o a Sparkler, a la dirección support@playsparkler.org.